

## HƯỚNG DẪN CÁCH ĐĂNG KÝ DẤU VÂN TAY LÊN MÁY CHẤM CÔNG

Từ màn hình chính:



Và bàn phím như hình dưới:



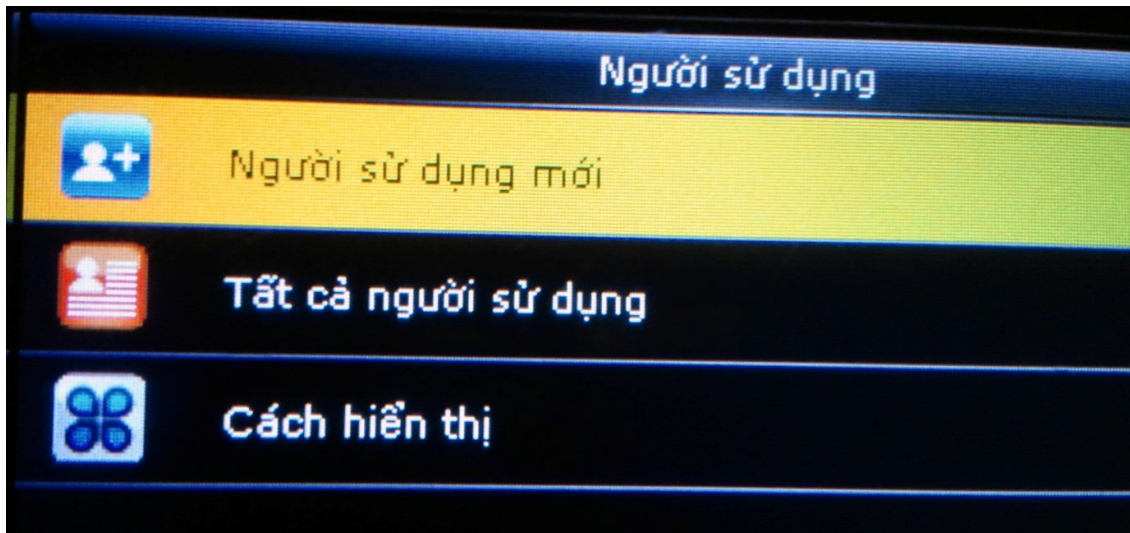


Khi vào được MENU, màn hình sẽ hiển thị như hình dưới:



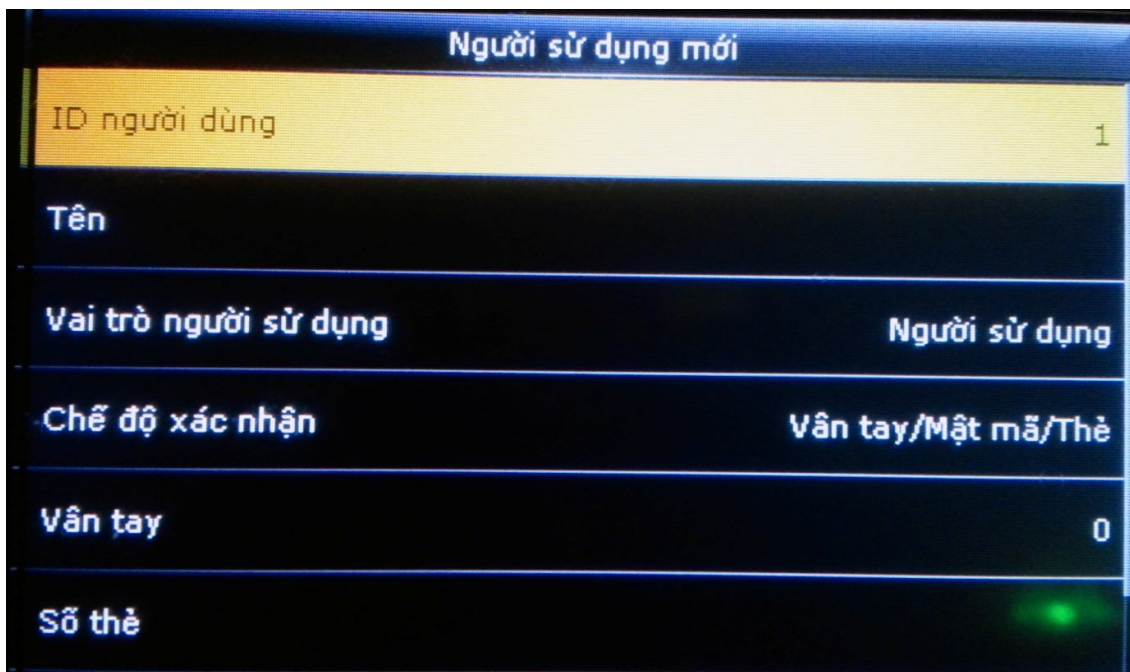
Bạn chọn mục **Người sử dụng**, sau đó bấm phím **M/Ok**, tiếp theo màn hình sẽ hiển thị như hình dưới:





Tại mục này, bạn chọn dòng **Người sử dụng mới** rồi bấm phím **M/Ok** để tiếp tục quá trình đăng ký nhân viên mới lên máy chấm công.

Màn hình máy chấm công sẽ hiển thị như hình tiếp theo:



Tại màn hình **Người sử dụng mới**, bạn sẽ thấy máy chấm công liệt kê các dòng thông tin về nhân viên chuẩn bị đăng ký như: ID người dùng (mã chấm công mới), Tên,...v.v... Bạn dùng phím mũi tên đi xuống để chọn dòng **Vân tay**, hoặc **Số thẻ**, hoặc **Mật mã** để đăng ký tương ứng là vân tay, thẻ, hoặc mật mã chấm công. Ở ví dụ này tôi chọn mục **Vân tay** để đăng ký vân tay cho nhân viên mới chấm công bằng vân tay.

Hiển thị như hình dưới:

Người sử dụng mới	
ID người dùng	1
Tên	
Vai trò người sử dụng	Người sử dụng
Chế độ xác nhận	Vân tay/Mật mã/Thẻ
Vân tay	0
Số thẻ	

Sau đó bấm phím **M/Ok**. Màn hình sẽ hiển thị ra như hình dưới:



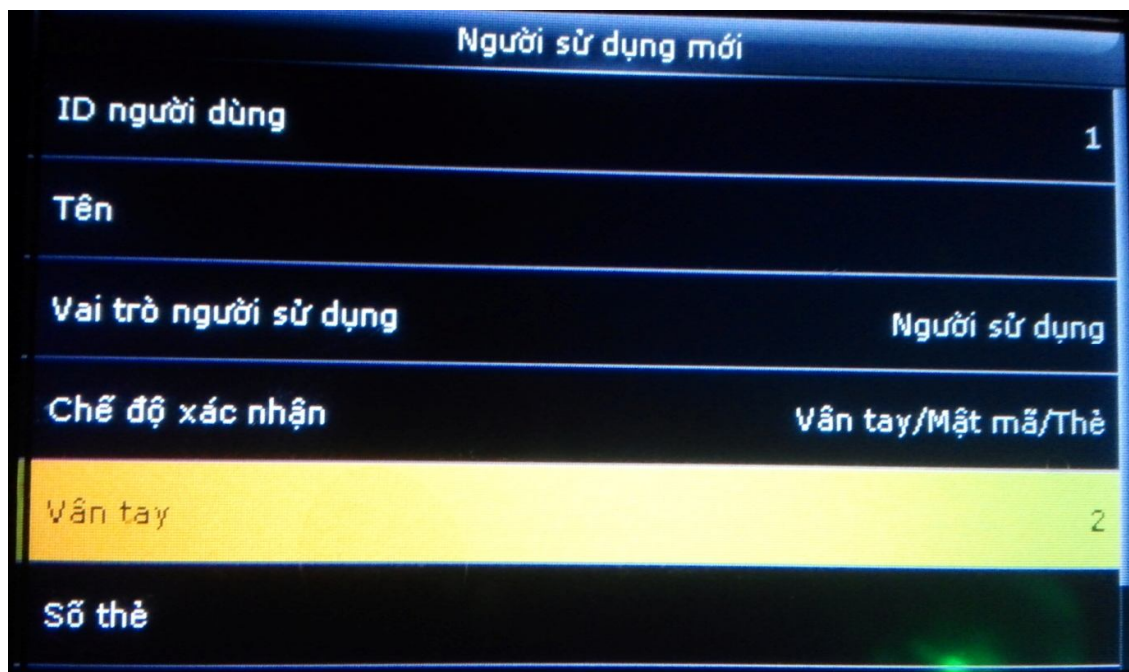
Tại màn hình này, bạn nói nhân viên được đăng ký cứ đặt bất kỳ vân tay của một ngón tay nào cũng được vào mắt đọc vân tay 03 lần, mỗi lần sau tiếng “bíp” của máy thông báo. Khi nhân viên đặt tay vào mắt đọc vân tay, màn hình sẽ hiển thị như hình dưới:





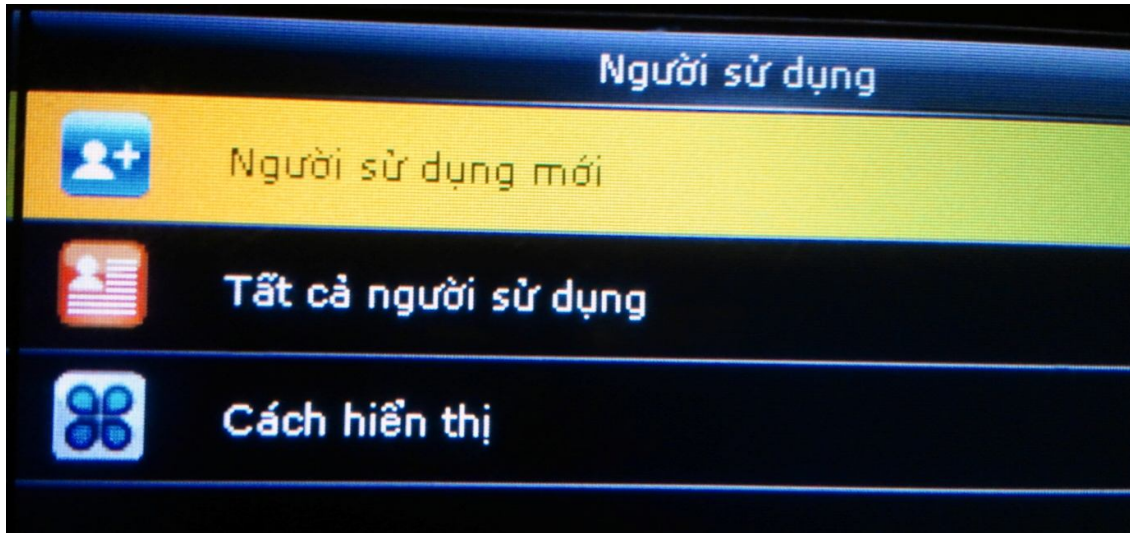
Đặt tay sau 03 lần, nếu đặt đúng, máy chấm công sẽ tự lưu lại vân tay đó cho nhân viên mới, nếu đặt sai máy sẽ thông báo thử lại.

Sau khi đăng ký xong vân tay, màn hình máy chấm công sẽ quay về màn hình như hình bên dưới:



Lúc này ở dòng **Vân tay**, bạn để ý đã số 0 giờ đã thay đổi thành số 1 hoặc 2,.. (thể hiện số vân tay đã đăng ký của nhân viên).

Đến đây là xong quy trình đăng ký cho một nhân viên mới, để làm các nhân viên còn lại, bạn bấm ESC để thoát ra màn hình **Người sử dụng** để tiếp tục đăng ký Người sử dụng mới tiếp theo:



Sau khi hoàn thành xong việc đăng ký nhân viên mới lên máy chấm công, bạn tiếp tục thực hiện khai báo nhân viên mới lên máy chấm công.

Chúc bạn thành công và vui vẻ!

**Máy chấm công Tín Thành**